


WESTON

WESTON

RECONNECT WITH REAL FOOD



SLAW BOARD AND

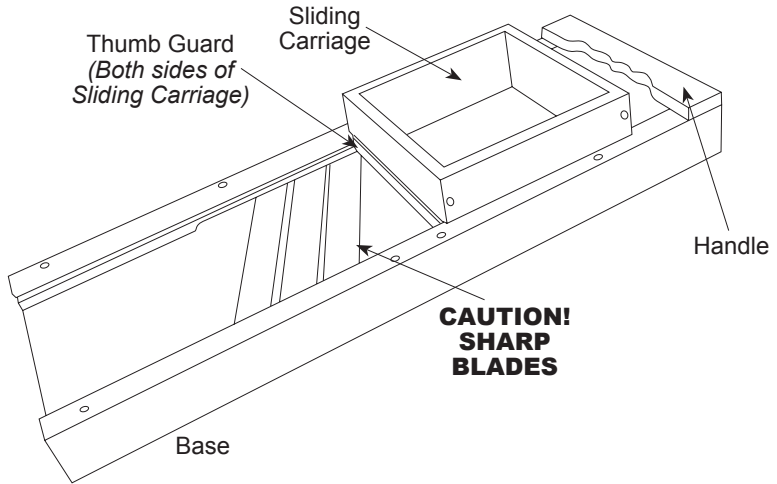
CABBAGE SHREDDER

70-1401-W

DUE TO CONSTANT FACTORY IMPROVEMENTS, THE PRODUCT PICTURED MIGHT DIFFER SLIGHTLY FROM THE PRODUCT IN THIS BOX. 011316

GENERAL SAFETY RULES	3
HOW TO USE THE SLAW BOARD & CABBAGE SHREDDER	4
CLEANING INSTRUCTIONS	4
WARRANTY	5
REGLAS IMPORTANTES DE SEGURIDAD	8
CÓMO USAR LA TABLA PARA ENSALADA DE REPOLLO Y TRITURADOR DE REPOLLO	9
LIMPIEZA	9
INFORMACIÓN DE GARANTÍA WESTON	10
IMPORTANTES CONSIGNES DE SÉCURITÉ	12
MODE D'EMPLOI DE LA MANDOLINE/DU HACHOIR À CHOU	13
INSTRUCTIONS DE NETTOYAGE	13
INFORMATION SUR LA GARANTIE	14





GENERAL SAFETY RULES

READ AND FULLY UNDERSTAND ALL INSTRUCTIONS AND WARNINGS PRIOR TO USING THIS UNIT. YOUR SAFETY IS MOST IMPORTANT! FAILURE TO COMPLY WITH PROCEDURES AND SAFE GUARDS MAY RESULT IN SERIOUS INJURY OR PROPERTY DAMAGE. REMEMBER: YOUR PERSONAL SAFETY IS YOUR RESPONSIBILITY!

1. Keep fingers clear of the Blade at all times. NEVER push the product with your hands in line of the Blade, ALWAYS use the Sliding Carriage. The Thumb Guard is on the Sliding Carriage as a safety measure. Do not allow your thumb to go past the Thumb Guard.
2. KEEP CHILDREN AWAY. NEVER LEAVE THE SHREDDER UNATTENDED.
3. The Manufacturer declines any responsibility in the case of improper use of this Shredder.
4. DO NOT use the Shredder while under the influence of drugs or alcohol.

SAVE THESE INSTRUCTIONS

If any components of this unit are broken, the unit does not operate properly or you need a replacement instruction manual, visit us on the web at

WestonProducts.com

Or call Weston Brands LLC Toll Free at 1-800-814-4895

Monday thru Friday 8:00am-5:00pm ET. Outside the U.S. call 001-216-801-6801



WARNING
SHARP BLADES

KEEP FINGERS CLEAR OF BLADE AREA!
Protective/cut-resistant gloves recommended whenever handling the Blades!

HOW TO USE THE SLAW BOARD & CABBAGE SHREDDER

1. Cut the cabbage or leafy vegetable head into quarters or a size that will fit into the wooden Sliding Carriage.

2. Slide the Sliding Carriage into the groove on the Cabbage Shredder Base. NEVER use the Cabbage Shredder without the Sliding Carriage! SEVERE INJURY MAY OCCUR!

3. Place the sectioned cabbage into the Sliding Carriage.

4. Hold the Cabbage Shredder at a 45° angle over a pan. The sharp Blade edges should be facing up.

5. To hold the cabbage in the Sliding Carriage, place four fingers on the top of the cabbage and your thumb on the outside of the Sliding Carriage. DO NOT allow fingers or thumb to come in contact with the Base and the Blades. The Thumb Guard is on the Sliding Carriage as a safety measure. Do not allow your thumb to go past the Thumb Guard. CAUTION! SHARP BLADES! **FIGURE 1**

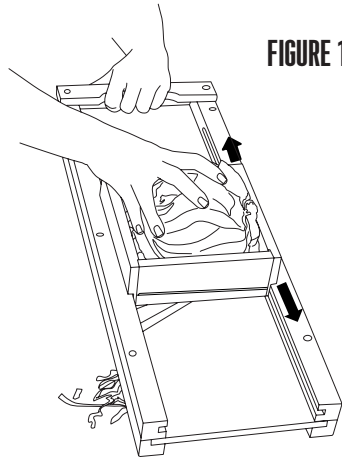


FIGURE 1

6. With up and down, quick motions, slide the Sliding Carriage while applying pressure to the cabbage. The sliced cabbage will fall through the bottom of the Cabbage Shredder into the pan.

7. USE CAUTION! When the cabbage in the Sliding Carriage becomes approximately 2" (5 cm) thick, STOP SLICING! Cut the small left-over pieces by hand. Blades are very sharp and may lead to serious personal injury if the cabbage gets too small. CAUTION! SHARP BLADES!

CLEANING INSTRUCTIONS

To clean the Slaw Board & Cabbage Shredder, hand wash with warm, soapy water. Rinse with clean water and dry immediately. CAUTION! SHARP BLADES! Avoid any contact with the Sharp Blades! This product is NOT dishwasher safe.

NOTE: It is highly suggested to coat the Blades with a food-grade silicone spray to prevent corrosion.



WARNING
SHARP BLADES

KEEP FINGERS CLEAR OF BLADE AREA!
Protective/cut-resistant gloves recommended whenever handling the Blades!

ONE-YEAR LIMITED WESTON WARRANTY

This warranty applies to products purchased and used in the U.S. and Canada, which have been properly registered within 30 days of the date of original purchase. This is the only express warranty for this product and is in lieu of any other warranty or condition. This product is warranted to be free from defects in material and workmanship for a period of one (1) year from the date of original purchase. During this period, your exclusive remedy is repair or replacement of this product or any component found to be defective, at our option.

To register your product: complete the online form at
www.WestonProducts.com/Warranty.

This warranty does not cover unregistered products, unauthorized repairs or service to products, products sold "as-is" by retailers, glass, filters, wear from normal use, use not in conformity with the printed directions, or damage to the product resulting from accident, alteration, abuse, or misuse. This warranty extends only to the original consumer purchaser or gift recipient and is not transferrable. Keep the original sales receipt, as proof of purchase is required to make a warranty claim. This warranty is void if the product is subjected to any voltage and waveform other than as specified on the rating label (e.g., 120V ~ 60 Hz).

We exclude all claims for special, incidental and consequential damages caused by breach of express or implied warranty. All liability is limited to the amount of the purchase price. Every implied warranty, including any statutory warranty or condition of merchantability or fitness for a particular purpose, is disclaimed except to the extent prohibited by law, in which case such warranty or condition is limited to the duration of this written warranty. This warranty gives you specific legal rights. You may have other legal rights that vary depending on where you live. Some states or provinces do not allow limitations on implied warranties or special, incidental, or consequential damages, so the foregoing limitations may not apply to you.

Before returning the product for any repair or service: it must be clean and free from any food particles or other debris; otherwise, we will return it or impose a \$50 cleaning surcharge, at our option.

To make a warranty claim: go to www.WestonProducts.com/Contact; or call 1.800.814.4895 in the U.S. and 001.216.801.6801 outside the U.S., Monday – Friday, 8 am – 5 pm Eastern. You are responsible for all costs associated with shipping us the product freight prepaid. If the product qualifies for a warranty repair or replacement, we will bear the cost of returning it to you. We are not responsible for shipping damage.

For non-warranty work: call 1.800.814.4895 in the U.S. and 001.216.801.6801 outside the U.S., Monday – Friday, 8 am – 5 pm Eastern, to obtain a Return Merchandise Authorization Number (RMA Number). We will refuse all returns without an RMA Number. We charge US\$35/hour for all diagnostic, service, repair and processing work. We will not start any service or repair work without prior authorization. You are responsible for all costs associated with shipping us the product freight prepaid and our returning it to you.

WESTON

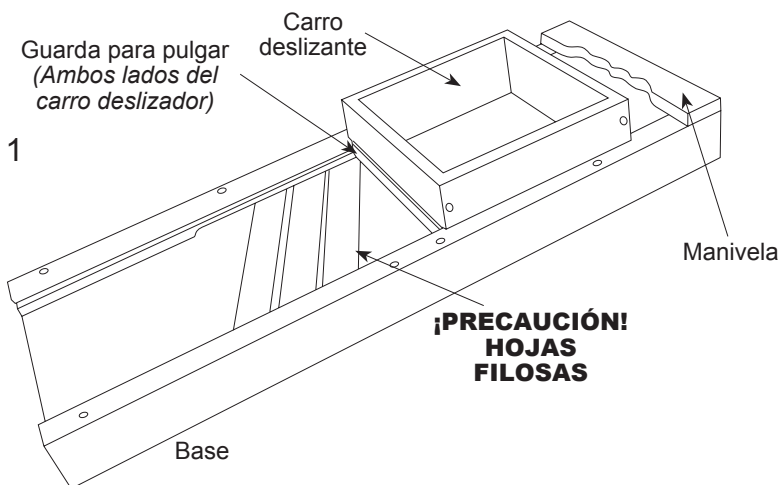
WESTON
RECONNECT WITH REAL FOOD



**TABLA PARA ENSALADA DE
REPOLLO TRITURADOR DE REPOLLO**

70-1401-W

DEBIDO A CONSTANTES MEJORAS EN LA FÁBRICA, EL PRODUCTO QUE SE MUESTRA PUEDE SER LIGERAMENTE DIFERENTE DEL PRODUCTO EN ESTA CAJA. 011316



⚠️ REGLAS IMPORTANTES DE SEGURIDAD

LEA Y ENTIENDA COMPLETAMENTE TODAS LAS INSTRUCCIONES Y ADVERTENCIAS ANTES DE UTILIZAR ESTA UNIDAD. ¡SU SEGURIDAD ES LO MÁS IMPORTANTE! NO SEGUIR LOS PROCEDIMIENTOS Y PRECAUCIONES PUEDE PROVOCAR LESIONES GRAVES Y DAÑOS MATERIALES. RECUERDE: ¡SU SEGURIDAD PERSONAL ES RESPONSABILIDAD DE USTED!

1. Mantenga los dedos alejados de la hoja en todo momento. NUNCA empuje el producto con sus manos en línea con la hoja. SIEMPRE use el carro deslizante. La guarda para pulgar es una medida de seguridad del carro deslizante. No permita que su pulgar pase la guarda para pulgar.
2. MANTENGA A LOS NIÑOS ALEJADOS. NO DEJE EL TRITURADOR SIN SUPERVISIÓN.
3. El fabricante no se hace responsable por el uso inadecuado de este triturador.
4. NO use el triturador bajo los efectos de drogas o alcohol.

¡GUARDE ESTAS INSTRUCCIONES!

Si cualquier componente de esta unidad está roto, si no funciona debidamente, o si necesita un instructivo de repuesto, visítenos en la Web en

WestonProducts.com

O llame a Weston Brands LLC larga distancia sin costo **1-800-814-4895**
De lunes a viernes, de 8:00 am a 5:00 pm tiempo del ET. Fuera de Estados Unidos llame al 001-216-801-6801



**ADVERTENCIA
HOJAS FILOSAS**

¡MANTENGA LOS DEDOS ALEJADOS DEL ÁREA DE LA HOJA!
¡Se recomienda utilizar guantes de protección / resistentes a los cortes siempre que se manipulen las hojas!

CÓMO USAR LA TABLA PARA ENSALADA DE REPOLLO Y TRITURADOR DE REPOLLO

1. Corte el repollo o la verdura de hoja en cuartos o en un tamaño que se pueda acomodar en el carro deslizante de madera.

2. Deslice el carro deslizante por la ranura en la base del triturador de repollo. ¡NUNCA use el Triturador de repollo sin el carro deslizante! ¡PUEDE OCASIONAR GRAVES LESIONES!

3. Coloque el repollo cortado en el carro deslizante.

4. Sostenga el Triturador de repollo a un ángulo de 45° encima de un recipiente. Las orillas filosas de la hoja deben estar hacia arriba.

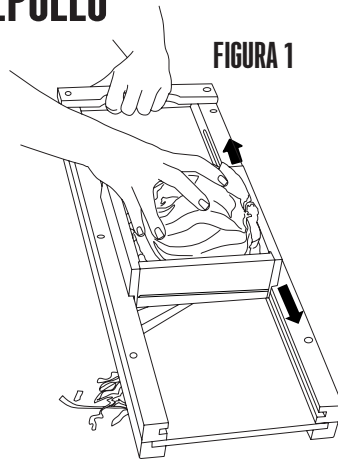


FIGURA 1

5. Para sostener el repollo en el carro deslizante, coloque cuatro dedos sobre el repollo y su pulgar por fuera del carro deslizante. NO permita que los dedos o el pulgar entren en contacto con la base y las hojas. La guarda para pulgar es una medida de seguridad del carro deslizante. No permita que su pulgar pase la guarda para pulgar. ¡PRECAUCIÓN! ¡HOJAS FILOSAS!

FIGURA 1

6. Con movimientos rápidos hacia arriba y abajo, deslice el carro deslizante mientras aplica presión sobre el repollo. El repollo rebanado caerá por la parte inferior del Triturador de repollo al recipiente.

7. ¡TENGA CUIDADO! Cuando el espesor del repollo en el carro deslizante disminuye a aproximadamente 2 pulg. (5 cm), ¡DEJE DE REBANAR! Corte las pequeñas piezas restantes manualmente. Las hojas son muy filosas y pueden resultar en graves lesiones si el repollo se hace demasiado pequeño. ¡PRECAUCIÓN! ¡HOJAS FILOSAS!

LIMPIEZA

Para limpiar la Tabla para ensalada de repollo y triturador de repollo, lávela a mano con agua tibia y jabonosa. Enjuáguela con agua limpia y séquela de inmediato. ¡PRECAUCIÓN! ¡HOJAS FILOSAS! ¡Evite cualquier contacto con las hojas filosas! Este producto NO es apto para el lavavajilla.

NOTA: Para prevenir la corrosión, es muy recomendable recubrir las hojas con una silicona en aerosol apta para uso alimentario.



**ADVERTENCIA
HOJAS FILOSAS**

¡MANTENGA LOS DEDOS ALEJADOS DEL ÁREA DE LA HOJA!
¡Se recomienda utilizar guantes de protección / resistentes a los cortes siempre que se manipulen las hojas!

UN AÑO DE GARANTÍA WESTON LIMITADA

Esta garantía aplica a los productos que se compran y usan en los EE. UU. y Canadá, y que se registraron adecuadamente dentro de 30 días de la fecha de compra original. Esta es la única garantía expresa para este producto y reemplaza cualquier otra garantía o condición. Este producto está garantizado contra defectos materiales y de fabricación por un período de un (1) año a partir de la fecha de compra original. Durante este período, su único recurso es la reparación o sustitución de este producto o de cualquier componente que se encuentre defectuoso, a nuestra elección.

Para registrar su producto, complete el formulario en línea en www.WestonProducts.com/Warranty

Esta garantía no cubre productos no registrados, reparaciones o servicios a productos no autorizados, productos vendidos "tal cual" por minoristas, vidrio, filtros, desgaste por uso normal, uso que no sea conforme a las instrucciones impresas o daño al producto como resultado de un accidente, alteración, abuso o mal uso. Esta garantía se extiende únicamente al comprador consumidor original o quien reciba el producto como regalo y no es transferible. Guarde el recibo de compra original ya que se requiere de un comprobante de compra para hacer un reclamo de garantía. Esta garantía es nula si el producto es sujeto a cualquier voltaje u forma de onda que no sea la que se indica en la etiqueta de especificaciones (p. ej., 120 V ~ 60 Hz).

Excluimos todo reclamo por daños especiales, incidentales o que resulten como consecuencia del incumplimiento de la garantía expresa o implícita. Toda responsabilidad se limita al monto del precio de compra. Toda garantía implícita, incluyendo cualquier garantía legal o condición de comerciabilidad o aptitud para un propósito en particular, se niega excepto en la medida que lo prohíbe la ley, en cuyo caso dicha garantía o condición se limita a la duración de esta garantía por escrito. Esta garantía le otorga derechos legales específicos. Puede tener otros derechos legales que varían según donde vive. Algunos estados o provincias no permiten limitantes en garantías implícitas o daños especiales, incidentales o consecuentes, por lo tanto, es posible que las limitaciones mencionadas anteriormente no apliquen para usted.

Antes de devolver el producto para cualquier reparación o servicio: debe estar limpio y libre de partículas de alimentos u otra suciedad; de otra manera, se le devolverá o aplicará un cargo de 50 USD por limpieza, a nuestra elección.

Para reclamar una garantía, visite www.WestonProducts.com/Contact o llame al 1.800.814.4895 en los EE. UU. o al 001.216.801.6801 fuera de los EE. UU., de lunes a viernes de 8 a. m. a 5 p. m. hora del este. Usted es responsable de todos los costos asociados con enviarnos el producto con el flete prepagado.


Si el producto califica para una reparación o un reemplazo bajo garantía, asumiremos el costo de devolverle el producto. No somos responsables por los daños resultantes del envío.

Para trabajo fuera de garantía: llame al 1.800.814.4895 dentro de los EE. UU. o al 001.216.801.6801 fuera de los EE. UU., de lunes a viernes de 8 a. m. a 5 p. m. hora del Este, para obtener un número de autorización de devolución de mercancía (Return Merchandise Authorization, RMA). Rechazaremos toda devolución sin número de RMA. Aplicaremos un cargo de 35 USD/hora por todo trabajo de diagnóstico, servicio, reparación o procesamiento. No iniciaremos ningún servicio o trabajo de reparación sin autorización previa. Usted es responsable de todos los costos asociados con enviarnos el producto con el flete prepagado y con nuestra devolución hacia usted.

WESTON

WESTON

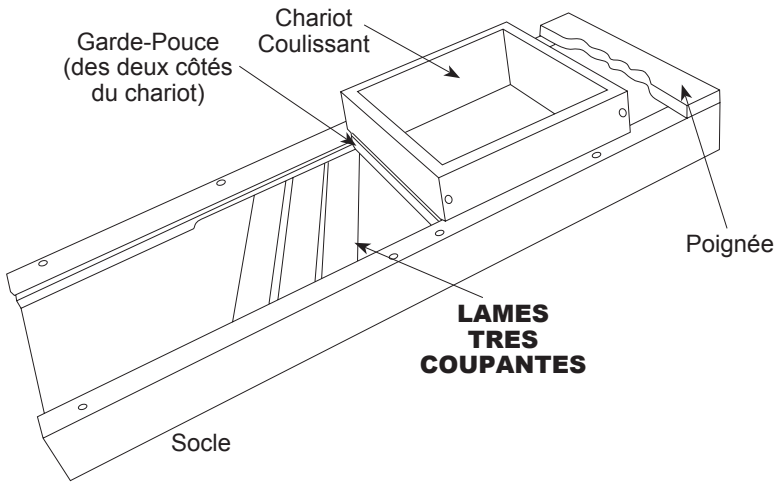
RECONNECT WITH REAL FOOD



MANDOLINE HACHOIR À CHOU

70-1401-W

PARCE QUE NOS PRODUITS BÉNÉFICIENT DE PERFECTIONNEMENTS CONSTANTS APPORTÉS EN USINE, LES ILLUSTRATIONS PRÉSENTES PEUVENT ÊTRE LÉGÈREMENT DIFFÉRENTES DU PRODUIT REÇU. 011316



! IMPORTANTES CONSIGNES DE SÉCURITÉ

LIRE ET COMPRENDRE PARFAITEMENT LES INSTRUCTIONS ET MISES EN GARDE AVANT D'UTILISER CET OUTIL. DONNEZ LA PRIORITÉ ABSOLUE À VOTRE SÉCURITÉ ! NÉGLIGER LES INSTRUCTIONS ET LES CONSIGNES DE SÉCURITÉ POURRAIT CAUSER DES BLESSURES GRAVES OU OCCASIONNER DES DÉGÂTS MATÉRIELS. N'OUBLIEZ PAS QUE VOUS ÊTES SEUL RESPONSABLE DE VOTRE SÉCURITÉ !

1. Toujours garder les doigts à bonne distance de la lame. NE JAMAIS pousser le légume directement avec les mains vers la lame : TOUJOURS utiliser le chariot coulissant. Le garde-pouce est placé sur le chariot comme mesure de sécurité. Ne pas laisser le pouce dépasser du garde-pouce.
2. GARDER LES ENFANTS À L'ÉCART; NE JAMAIS LAISSER LE HACHOIR SANS SURVEILLANCE.
3. Le fabricant ne peut être tenu responsable d'une utilisation inappropriée de cet appareil.
4. NE PAS utiliser le hachoir après avoir pris des drogues ou de l'alcool.

CONSERVER CES INSTRUCTIONS

N'hésitez pas à visiter notre site Web WestonProduct.com/support si un composant est cassé, l'outil fonctionne mal, ou pour commander un nouveau mode d'emploi.

WestonProducts.com

Veillez appeler Weston Brands, LLC au numéro sans frais : 1-800-814-4895
Du lundi au vendredi: de 8h00 à 17h00 ET. En dehors des États-Unis, veuillez appeler le 001-216-801-6801



**AVERTISSEMENT
LAMES AIGUISÉES**

GARDEZ VOS DOIGTS LOIN DE LA ZONE DE COUPE!
Il est conseillé de porter des gants de protection résistants aux coupures lors de la manipulation des lames!

MODE D'EMPLOI DE LA MANDOLINE/DU HACHOIR À CHOU

1. Couper la tête du chou ou de la laitue pommée en quartiers ou à la grosseur appropriée pour le chariot coulissant en bois.

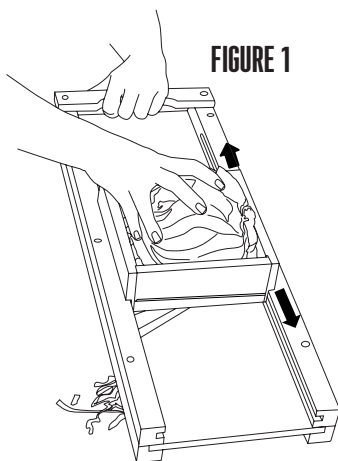
2. Glisser le chariot dans les rainures latérales à la base du hachoir. **NE JAMAIS** utiliser le hachoir à chou sans le chariot coulissant ! **DES BLESSURES GRAVES POURRAIENT SURVENIR !**

3. Placer le quartier de chou dans le chariot coulissant.

4. Incliner à 45 degrés le hachoir au-dessus d'un plat. Les lames effilées doivent pointer vers le haut.

5. Tenir le chou avec quatre doigts en éventail, le pouce à l'extérieur du chariot. Veiller à **NE PAS** toucher la base et les lames avec les doigts. Le garde-pouce est placé sur le chariot comme mesure de sécurité. Ne pas laisser le pouce dépasser du garde-pouce. **MISE EN GARDE ! LAMES TRÈS COUPANTES !**

FIGURE 1



6. Faire aller et venir rapidement le chariot tout en appuyant sur le chou. Le chou émincé traversera le hachoir et tombera dans le plat.

7. **REDOUBLER DE VIGILANCE !** Lorsque l'épaisseur du chou dans le chariot est environ 5 cm (2 po), **ARRÊTER LE CHARIOT !** Émincer le reste du chou à la main. Les lames, très coupantes, risquent de causer des blessures graves si le chou devient trop mince. **MISE EN GARDE ! LAMES TRÈS COUPANTES !**

INSTRUCTIONS DE NETTOYAGE

Laver à la main la mandoline/le hachoir à chou dans de l'eau chaude savonneuse. Rincer à l'eau claire, puis sécher immédiatement. **MISE EN GARDE ! LAMES TRÈS COUPANTES !** Éviter de toucher aux lames effilées ! Cet outil n'est **PAS** lavable au lave-vaisselle.

REMARQUE : Il est conseillé vivement de vaporiser sur les lames de la silicone alimentaire pour les protéger contre la corrosion.



AVERTISSEMENT
LAMES AIGUISÉES

GARDEZ VOS DOIGTS LOIN DE LA ZONE DE COUPE!
Il est conseillé de porter des gants de protection résistants aux coupures lors de la manipulation des lames!

UN AN DE GARANTIE WESTON LIMITÉE

La présente garantie s'applique aux produits, achetés et utilisés aux États-Unis et au Canada, qui ont été dûment enregistrés dans un délai de 30 jours à compter de la date d'achat initiale. La présente garantie est la seule garantie expresse pour ce produit et remplace toute autre garantie ou condition. Ce produit est garanti contre tout défaut de matériaux et de fabrication pour une durée d'un (1) an à compter de la date d'achat initiale. Au cours de cette période, votre seul recours est la réparation ou le remplacement de ce produit ou de tout composant s'avérant défectueux, à notre gré.

Pour enregistrer votre produit : remplissez le formulaire en ligne à l'adresse www.WestonProducts.com/Warranty

La présente garantie ne couvre pas les produits non enregistrés, ni les réparations ou services après-vente non autorisés, les produits vendus « tels quels » par les détaillants, le verre, les filtres et l'usure normale d'utilisation, toute utilisation non conforme aux directives écrites, ni les dommages au produit résultant d'un accident, d'une modification, d'une utilisation abusive ou incorrecte. La présente garantie est valable uniquement pour l'acquéreur initial ou le destinataire du cadeau et n'est pas cessible. Veuillez conserver le ticket de caisse d'origine, puisqu'une preuve d'achat est requise pour toute réclamation de garantie. La présente garantie devient caduque si le produit est soumis à une tension ou forme d'onde autre que celle indiquée sur l'étiquette (par ex., 120 V ~ 60 Hz).

Aucune réclamation en cas de dommages spéciaux, consécutifs ou indirects résultant du non-respect de toute garantie expresse ou implicite ne sera prise en compte.

Toute responsabilité se limite au montant du prix d'achat. Toute garantie implicite, notamment toute garantie légale, condition de commercialité ou d'adaptation à une fin particulière, est exclue, sauf dans la mesure où cela est interdit par la loi en vigueur, auquel cas cette garantie ou condition est limitée à la durée de la présente garantie écrite. La présente garantie vous confère des droits juridiques spécifiques. Vous pouvez également bénéficier d'autres droits juridiques qui varient selon l'endroit où vous vivez. Certains États ou provinces n'autorisent pas de limitations sur les garanties implicites ou sur les dommages spéciaux, consécutifs ou indirects, de sorte que les limitations susmentionnées pourraient ne pas vous concerner.

Avant de retourner le produit pour réparation ou entretien : il doit être propre et exempt de toute particule de nourriture ou d'autres débris; sans quoi nous serons dans l'obligation de vous le retourner ou nous vous facturerons des frais de nettoyage de 50 dollars, à notre gré.

Pour procéder à une réclamation de garantie : allez à l'adresse www.WestonProducts.com/Contact;

ou appelez le 1.800.814.4895 pour les États-Unis et le 001.216.801.6801 hors des États-Unis, du lundi au vendredi, de 8 h à 17 h HNE. Tous les frais liés à l'envoi du produit, frais de transport prépayés inclus, sont à votre charge.

Si le produit remplit les conditions pour une réparation ou un remplacement sous garantie, les frais de retour seront à notre charge. Nous déclinons toute responsabilité en cas de dommages dus au transport.

Pour toute réparation sans garantie : appelez le 1.800.814.4895 pour les États-Unis et le 001.216.801.6801 hors des États-Unis, du lundi au vendredi, de 8 h à 17 h HNE, pour obtenir un numéro d'autorisation de retour de marchandises (numéro de RMA). Tout envoi expédié sans numéro de RMA sera refusé. Tout diagnostic, travail d'entretien, de réparation ou de traitement sera facturé 35 USD/heure. Aucun travail d'entretien ou de réparation ne sera effectué sans autorisation préalable. Tous les frais liés à l'envoi du produit, frais de transport prépayés inclus, ainsi que ceux de retour sont à votre charge.



ATTENTION!

PLEASE INSPECT THIS PACKAGE THOROUGHLY FOR MISSING PARTS OR ANY PRODUCT DAMAGE. IF YOUR PRODUCT CONTAINS SHIPPING DAMAGE, PLEASE CONTACT RETAILER FOR ASSISTANCE.

For all other questions regarding product usage, missing parts, product damage, difficulty or warranty activation, please contact the Weston Brands Customer Service Team:
8:00 am to 5:00 pm ET, Monday thru Friday

CustomerService@WestonProducts.com

U.S. Residents Customer Service Line: 1-800-814-4895 (Outside U.S. Call: 001-216-801-6801)

Weston Brands LLC, Cleveland, Ohio 44149

WestonProducts.com

Please DO NOT return this item to the retailer before contacting
Weston Brands Customer Service.

SAVE THESE INSTRUCTIONS!

Refer to them often and use them to instruct others.

ATTENTION!

*VEUILLEZ INSPECTER CET EMBALLAGE AVEC SOIN POUR Y DÉTECTER
TOUTE PIÈCE MANQUANTE OU ENDOMMAGÉE.
SI DES PIÈCES ONT ÉTÉ ENDOMMAGÉES PENDANT LE TRANSPORT, VEUILLEZ
COMMUNIQUER AVEC LE DÉTAILLANT POUR OBTENIR DE L'AIDE.*

Pour toutes les autres questions concernant l'utilisation du produit, les pièces manquantes, les problèmes ou l'activation de la garantie, veuillez communiquer avec l'équipe du service clientèle des produits Weston: de 8:00 à 17:00 HNE, du lundi au vendredi.

CustomerService@WestonProducts.com

Numéro de téléphone du service clientèle pour les résidents des É.-U. : 1-216-801-6801

Numéro de téléphone à l'extérieur des É.-U. : 001-440-638-3131 Weston Brands LLC,

Weston Brands LLC, Cleveland, Ohio 44149

WestonProducts.com

Veillez communiquer avec le service clientèle des produits Weston AVANT de retourner cet appareil au détaillant.

CONSERVER CES DIRECTIVES!

Veillez les consulter fréquemment et les utiliser pour la formation.

¡ATENCIÓN!

Revise completamente el envase y compruebe que no falten partes o que algún producto esté dañado. si el producto está dañado por el transporte, solicite asistencia al distribuidor.

Para todas aquellas preguntas referentes al uso del producto, partes faltantes, daño del producto, dificultad o activación de la garantía, comuníquese con el equipo de servicio al cliente de weston Brands: desde las 8:00 am hasta las 5:00 pm ET, de lunes a viernes

CustomerService@WestonProducts.com

Línea de Servicio al Cliente para Residentes de EE.UU.: 1.800.814.4895 (Fuera de EE.UU., llame al:

001-216-801-6801) Weston Brands LLC, Cleveland, Ohio 44149

WestonProducts.com

NO devuelva este artículo al vendedor minorista antes de comunicarse con Servicio al Cliente de Weston Brands.

¡GUARDE ESTAS INSTRUCCIONES!

Consulte estas instrucciones y úselas para enseñar sobre el uso de este producto a otras personas.